

Grupa "Biedronki" - 3-4-latki

Krąg tematyczny: **Duże i małe rodziny w akcji**

Temat dnia: Nasze wspaniałe rodziny

data: 18.05.2020r.

Drodzy Rodzice, Kochane Biedroneczki!

Na samym początku chcielibyśmy złożyć Wam najserdeczniejsze życzenia z okazji Międzynarodowego Święta Rodziny, który obchodzony jest 15 maja. :) Życzymy Wam jak najwięcej ciepła i serdecznych odczuć, wzajemnej bliskości, zrozumienia i tolerancji. Wszystkiego dobrego.

Z tej też okazji przez cały tydzień będziemy przysyłały propozycje zabaw i zadań związanych właśnie z rodziną. Udanej zabawy. :-)

Pozdrawiamy

Pani Paulina i Pani Ola

Karty pracy, z których dzieci mogą skorzystać w domu w tym tygodniu:

3-latki: s. 143

4-latki: s. 22-23, 24, 25

Poniżej przesyłamy propozycje zabaw, ćwiczeń dla dzieci w domu:

1) Rodzina jest... - rozmowa przy obrazku, tworzenie listy atrybutów rodziny.

Rodzic pokazuje dziecku obrazki przedstawiające różne rodziny (załączone poniżej). Zadaniem dziecka jest przyjrzeć się obrazkom i określić jakie rodziny widzi.

Następnie zadaniem dziecka jest dokończenie zdania: *Rodzina jest...*

Dziecko może podawać określenia: duża, mała, wesoła, aktywna, spokojna. Może swobodnie wypowiadać się na temat rodzin z obrazków.

2) Moja rodzina - rozmowa zainspirowana zagadką.

Rodzic mówi rymowaną zagadkę:

*Jak nazywa się ta grupa,
gdzie jest mama, brat i tata,
siostra jedna, czasem druga...?
Mieszkaś z nimi cztery lata.*

Irena Zbroszczyk

Dziecko opowiada o swojej rodzinie, rodzic może zadawać pomocnicze pytania:

Z ilu osób składa się nasza rodzina? Wymień jej członków. Co najbardziej lubisz robić ze swoją rodziną?

3) Rodzina - zabawa paluszkowa.

Dziecko jedną rękę zaciska w pięść i wyciągają po kolei palce:

Ten pierwszy - to nasz dziadziuś (wyciągają kciuk)
A obok - babunia. (dołączają palec wskazujący)
Największy - to tatuś (dołączają palec środkowy)
A przy nim - mamusia (dołączają palec serdeczny)
A to jest - dziecinka mała! (dołączają mały palec)
Tralalala, la, la...
A to - moja rączka cała!
Tralalala, la, la... (machają ręką)

Krzysztof Sasiadek

Źródło: K. Sasiadek, „Zabawy paluszkowe”, wyd. Media Rodzina, Poznań 2005, s. 52-53

4) Wesołe rodzinki - zestaw ćwiczeń gimnastycznych.

Wiewiórka do dziupli. - Na podłodze rozłożone są kółka - np. hula-hop lub skakanka ułożona w kształt koła lub poduszka. Jeśli dziecko bawi się z rodzeństwem lub z rodzicem to dla każdego uczestnika musi być jedna dziupla - jedno koło. :) Dziecko - wiewiórka spaceruje, podskakuje po pokoju - parku w różnych kierunkach, zatrzymuje się, nasłuchuje. Na hasło: *Mama woła!* wiewiórka wskakuje do kółka - dziupli.

Zwierzątka na spacerze. Dzieci stoi. Rodzic wymienia znane dziecku zwierzę (np. pies, kot, biedronka, koń). Dziecko naśladuje ruchem sposób poruszania się danego zwierzątka.

Gąsienica. Dziecko z rodzicem ustawiają się w rzędzie, robią rozkrok. Na hasło: *Gąsienica idzie* dziecko przechodzi na czworakach pod nogami rodzica.

Kocie zabawy. Dziecko - kotek chodzi po pokoju na czworakach i popycha przed sobą piłeczkę raz prawą, raz lewą ręką.

Zachęcamy do wspólnej zabawy i gimnastyki:

<https://www.youtube.com/watch?v=j6GUaLwvAtg>

<https://www.youtube.com/watch?v=OhhjWolQkj4>

5) Moja rodzina - praca plastyczna.

Dziecko rysuje kredkami lub maluje farbami swoją rodzinę.

6) Mój dom - zabawa plastyczna.

Dziecko otrzymuje wycięte z kolorowych papierów figury geometryczne. Nazywa je. Jego zadaniem jest ułożenie z nich na białej kartce domu i naklejenie go. Jeśli dziecko dobrze już opanowało wycinanie może samo wycinać figury i naklejać na kartce.





Zachęcamy do zabaw z figurami geometrycznymi z dziećmi w domu, dołączamy link z pomysłami:

<https://mojedziecikreatywnie.pl/2019/04/nauka-figur-geometrycznych-w-zabawie/>


7) Karty pracy dla chętnych dzieci – poniżej.

Dołączamy również link z propozycjami zabaw w kodowanie z dziećmi w domu:

<https://mojedziecikreatywnie.pl/2020/03/zabawy-w-kodowanie-bez-komputera/>



Wytnij sam lub z pomocą rodzica obrazek wzdłuż linii. Spróbuj ułożyć go ponownie i przyklej na kartkę.



Pokoloruj obrazek rodziny według własnego pomysłu.





Obrazki przedstawiające rodzinę do zadania 1)

