

## Propozycje związane z Wielkanocą

### **1) Prezentacja o zwyczajach wielkanocnych.** (dołączona jako drugi załącznik do maila)

W prezentacji załączonych jest kilka zdjęć przedstawiających najważniejsze dla dzieci młodszych symbole/zwyczaje Świąt Wielkanocnych. Dziecko może opisać co widzi na obrazku, z czym mu się dana rzecz kojarzy. 3-4-latki nie muszą jeszcze znać dokładnej symboliki – ważne aby potrafiły skojarzyć dane rzeczy właśnie z tymi Świątami – a nie Bożym Narodzeniem. :) Oczywiście jeśli dziecko nie wie co przedstawia dany obrazek rodzic opowiada.

### **2) Piosenka “Święta z jajkiem i zającem”**

<https://www.youtube.com/watch?v=xAhMODXuujg>

Tekst piosenki:

*Skacze drogą zając, skacze pomalutku.*

*Przykucnął za płotem, hop i już w ogródku.*

*Kic, kic, kic cichutko, skrada się do domu.*

*Każdemu zostawia prezent po kryjomu.*

*REF.: Święta Wielkanocne z jajkiem i zającem,*

*Słoneczne i pachnące Święta Wielkanocne.*

*II*

*Idą chłopcy drogą, idą pomalutku.*

*Przykucnęli cicho, hop i już w ogródku.*

*Naraz śmiech i wrzawa, śmigus – dyngus krzyczą*

*i dziewczynki łapią i wodą je chlapią.*

*REF.*

Piosenkę możecie śpiewać wspólnie – zapada szybko w pamięć – sama ją ciągle podśpiewuję. :)

Dziecko może ilustrować piosenkę ruchem - może improwizować ruchem do muzyki. Może słuchać piosenki np. w czasie malowania pisanek. :)

### **2) Historyjki obrazkowe** do ułożenia we właściwej kolejności:

[https://learningapps.org/watch?](https://learningapps.org/watch?v=pib5tnzhc20&fbclid=IwAR3U7JVdqyc1iJCMYafgWDxrAlAZkUyP6RJPYj5N_rpQsEkMj4k8KTgkUzE)

[v=pib5tnzhc20&fbclid=IwAR3U7JVdqyc1iJCMYafgWDxrAlAZkUyP6RJPYj5N\\_rpQsEkMj4k8KTgkUzE](https://learningapps.org/watch?v=pib5tnzhc20&fbclid=IwAR3U7JVdqyc1iJCMYafgWDxrAlAZkUyP6RJPYj5N_rpQsEkMj4k8KTgkUzE)

[https://learningapps.org/watch?](https://learningapps.org/watch?v=pmc7gu8bn20&fbclid=IwAR2lTkHoy6CsGnPH4Tw5zV6VWnbhvCQRzngYNthHEf2Jb0O6LYVKQawNTak)

[v=pmc7gu8bn20&fbclid=IwAR2lTkHoy6CsGnPH4Tw5zV6VWnbhvCQRzngYNthHEf2Jb0O6LYVKQawNTak](https://learningapps.org/watch?v=pmc7gu8bn20&fbclid=IwAR2lTkHoy6CsGnPH4Tw5zV6VWnbhvCQRzngYNthHEf2Jb0O6LYVKQawNTak)

### **3) Wyścigi pisanek** – zabawa ruchowa.

Zabawę możecie przeprowadzić na dwa sposoby, które opisałam poniżej.

sposób 1: Do zabawy potrzebujecie czekoladowych jajek, plastikowych łyżek, liny (skakanki), którą zaznaczycie START i METĘ. Zadaniem dziecka (i innych bliskich, którzy wezmą udział w zabawie) jest jak najszybsze przeniesienie do mety jajka położonego na łyżce.


sposób 2: Do drugiego sposobu potrzebujecie słomki (rurek do picia), styropianowych jajeczek (jeżeli nie macie to również możecie wykorzystać piłeczki ping-pongo'we). Siedzicie wzdłuż dywanu, jeden obok drugiego. Waszym zadaniem jest jak najszybsze przeniesienie jajeczka do mety (np. do końca dywanu). Aby przenieść jajko musicie dmuchać w słomkę, tak by jajeczko mogło toczyć się do przodu.

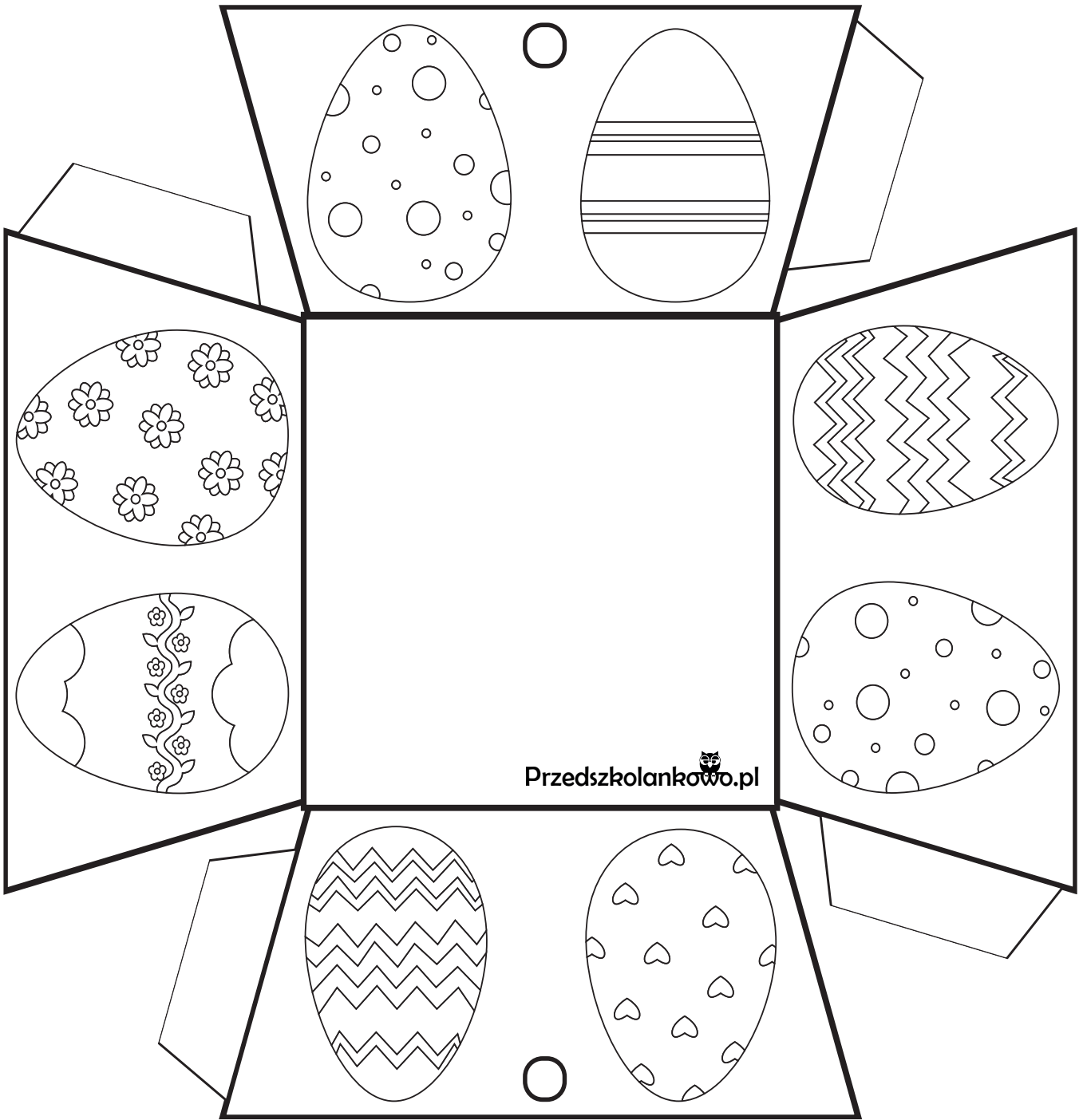
**4) Prace plastyczne** związane z Wielkanocą.

<https://dzieciakiwdomu.pl/2017/04/jak-zrobic-zajaczka-wielkanocnego-z-dziecmi.html>

**5) Karty pracy** dla chętnych dzieci – poniżej.

Obrysuj koszyzek wielkanocny po śladzie i pokoloruj go.







Przedszkolankowo.pl

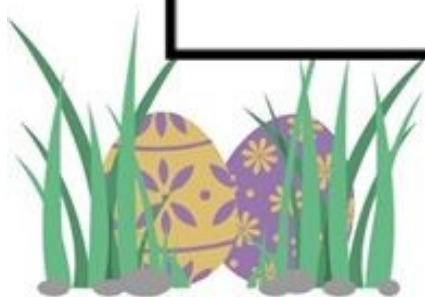
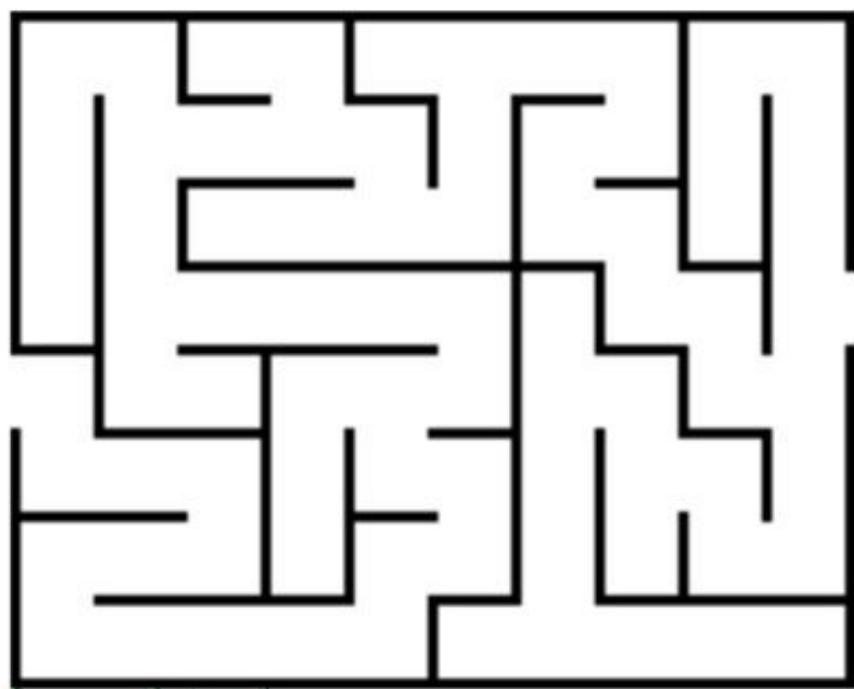


Wszystkie kropki na króliczku wyklej plasteliną.









Przedszkole  
z pomysłem.

